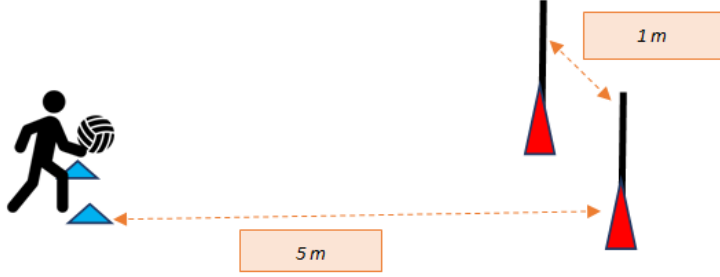
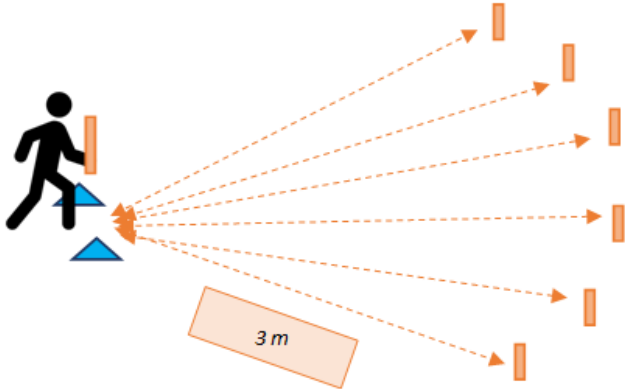
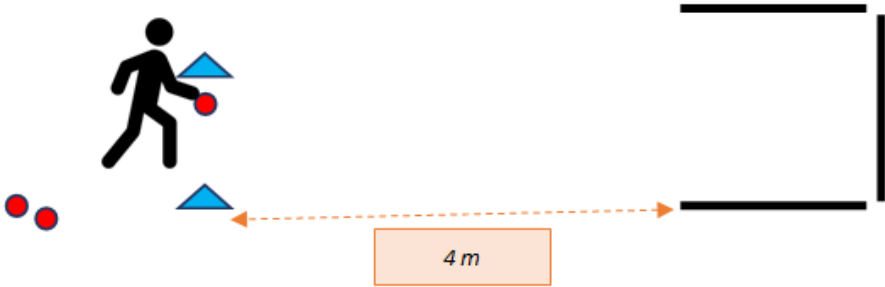


Mémo ateliers biathlon Cycle 2

<p>Atelier handball</p> <p>Un ballon 2 grands cônes 2 bâtons 2 coupelles pour départ</p>	<p>Lancer un ballon à une main pour qu'il passe entre deux poteaux espacés de 1 m et situés à 5 m. La balle ne doit pas rebondir avant de toucher la cible.</p> 
---	--

<p>Atelier Mōlkky</p> <p>Lanceur 6 quilles 2 coupelles pour départ</p>	<p>Abattre avec le mōlkky (lanceur) une quille parmi six réparties en arc de cercle. Toute quille tombée n'est pas relevée. Les quilles sont placées à 3 m. Elles sont séparées les unes des autres d'une longueur de lanceur.</p> 
---	--

<p>Atelier Pétanque</p> <p>1 boule 3 bâtons 2 coupelles pour départ</p>	<p>Placer une boule de pétanque à l'intérieur d'un carré « ouvert » formé de 3 jalons de 1 m de côté. Si la boule touche un des jalons, elle ne marque pas de point. Retirer la boule à l'issue de chaque lancer. Le carré est placé à 4 m avec une boule en plastique.</p> 
--	--

**Atelier
Football**

Tirer au pied dans un ballon pour qu'il passe entre deux poteaux espacés de 1 m et situés à 5 m pour les cycles 2.

1 ballon
2 grands cônes
2 bâtons
2 coupelles
pour départ

